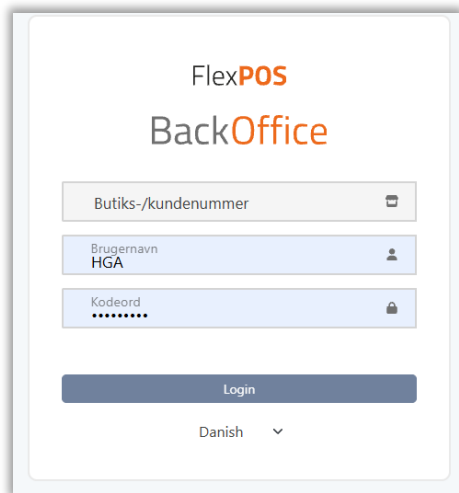


Synlig eller usynliggørelse af knapper på kasseapparater fra Amero

(Aktive eller ikke aktive knapper)

1. Log ind på Backoffice via dit FlexPos login



FlexPOS
BackOffice

Butiks-/kundenummer

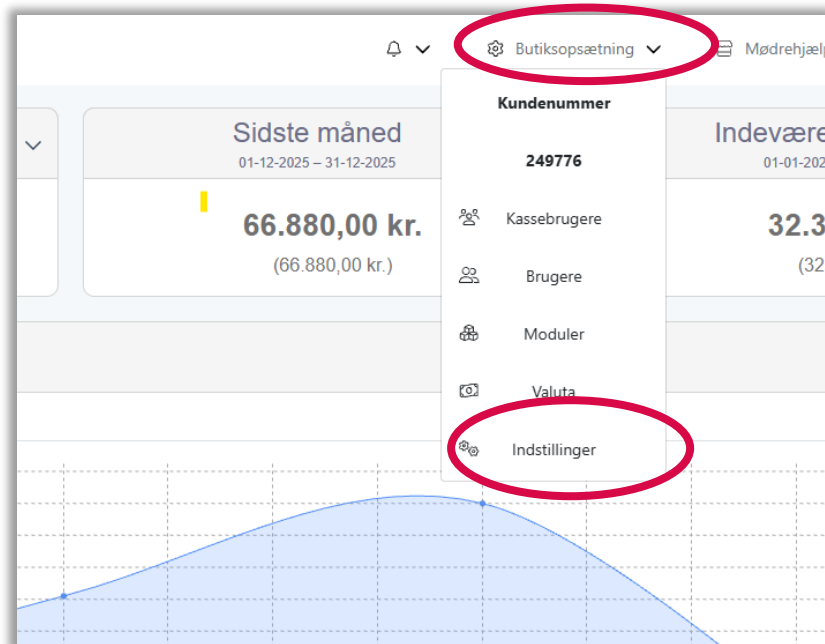
Brugernavn
HGA

Kodeord

Login

Danish

2. Klik på Butiksopsætninger og vælg dernæst "indstillinger" i drop down menuen



Sidste måned
01-12-2025 – 31-12-2025

66.880,00 kr.
(66.880,00 kr.)

Indeværet
01-01-2025

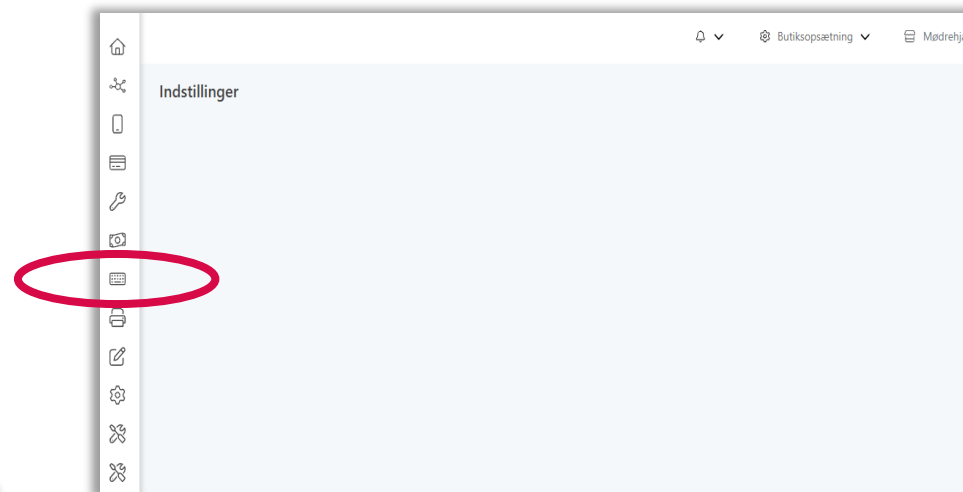
32.3
(32.3)

Butiksopsætning

Kundenummer
249776

- Kassebrugere
- Brugere
- Moduler
- Valuta
- Indstillinger

3. Klik på tastatur ikonet



Indstillinger

Butiksopsætning

Mødrehjælp

Indstillinger

4. Klik på den knap, der skal gøres synlig/aktiv=den skal være grøn usynlig/ikke aktiv= den skal være grå

5. Klik på "Gem"

Her kan du også skifte farve på knapperne - husk altid at trykke GEM

